

Analyse aanmeldingen en toewijzingen
LOP Brussel SO 2023-24

Inhoud

Overzicht capaciteit en vrije plaatsen	3
Overzicht aanmeldingen.....	3
Populariteitsprobleem.....	3
Aanmeldingen broers/zussen en kinderen personeel	4
Aanmeldingen 1A en 1B	5
Aantal schoolkeuzes 1A & 1B	8
Woonplaats van de aangemelde kinderen.....	8
Toewijzingen overzicht 1A en 1B.....	9
Scholen met vrije plaatsen na de toewijzingen.....	10
Woonplaats toegewezen kinderen	10
Vorrangsgroepen.....	11
Broers/zussen en kinderen van personeel en extra voorrangen	13
Dubbele aanmeldingen en toewijzingen.....	14
Evolutie aanmeldingen BHG.....	15

Overzicht capaciteit en vrije plaatsen

Het overzicht van de capaciteit en vrije plaatsen voor 1A

In totaal bedraagt de capaciteit 3195. Een aantal scholen brachten reeds ingeschreven leerlingen in rekening, waardoor het aantal vrije plaatsen voor de aanmeldingen 3161 bedraagt.

1A 23-24	Capaciteit	Vpl Totaal	Vpl Ned. 65%	Vpl Ned BaO 15%	Vpl GOK	Vpl niet-GOK
Totaal 1A	3195	3161	2090	487	364	260

Het overzicht van de capaciteit en vrije plaatsen voor 1B

1B 23-24	Capaciteit	Vpl Totaal	Vpl Ned. 65%	Vpl Ned BaO 15%	Vpl GOK	Vpl niet-GOK
totaal 1B	333	313	222	57	7	53

Overzicht aanmeldingen

Het verschil tussen de aanmeldingen en de beschikbare plaatsen is -100 voor 1A en -206 voor 1B. 303 kinderen werden aangemeld zowel voor 1A als voor 1B.

Aanmeldingen 23-24	1A	1B
vrije plaatsen	3161	313
Aanmeldingen 1 ^{ste} schoolkeuze	3261	519
resterende vrije plaatsen	-100	-206
Aantal aangemeld voor 1A en 1B	303	

Populariteitsprobleem

Uit het aantal aanmeldingen lijkt het capaciteitsprobleem mee te vallen.

Kijken we naar de 1 schoolkeuzes van de aangemelde kinderen, dan zien we een erg scheefgetrokken situatie.

2450 ouders kiezen voor 16 scholen met maar 1665 vrije plaatsen. Dat is 75% van de aanmeldingen.

Anderzijds zijn er 812 aanmelders voor 1496 vrije plaatsen op 22 scholen.

We zitten met een populariteitsprobleem.

Concentratie aanmeldingen	Vrije plaatsen	aanmeldingen	verschil	% aanmeldingen
16 scholen: aanmeldingen 1ste schoolkeuze > vrije plaatsen	1665	2450	-785	75%
22 scholen: aanmeldingen 1ste schoolkeuze < vrije plaatsen	1496	812	684	25%
totaal 1A	3161	3261	-100	100%

Aanmeldingen broers/zussen en kinderen personeel

1038 ouders vroegen voorrang broer/zus of kind personeel aan. Daarvan zijn er 973 goedgekeurd na controle door de school in kwestie.

Van die goedgekeurde voorrangen waren er 854 voor een 1^{ste} schoolkeuze.

1A + 1B 23-24	gevraagd	goedgekeurd	goedgekeurd waarvan S1	afgekeurd	% afgekeurd
Broer/zus	990	942	829	48	5%
Kind personeel	48	31	25	17	35%
totaal	1038	973	854	65	6%
% goedgekeurd		94%	88%	6%	

Bij de broers/zussen 1A en 1B kozen 796 slechts 1 school. Dat is dan ook de favoriete school. Voor 1A is dat 756. Voor 1B 40.

De schoolvoorkeur van de 856 aangemelde broers/zussen en kinderen personeel ziet er als volgt uit. Lees als volgt: 873 broers/zussen meldden aan en daarvan kozen 107 voor een andere school als favoriete school.

Daaronder zie je het aantal toegewezen broers/zussen aan 1^{ste} school en aan lagere schoolkeuze. Van de 873 broers/zussen kregen 766 de 1^{ste} schoolkeuze. 24 kregen een lagere schoolkeuze.

schoolkeuze BZ/KIP goedgekeurd	1A	1B	totaal BZ/KIP
aanmeldingen BZ	873	69	942
aanmeldingen KIP	30	1	31
totaal 1A/1B	903	70	973
waarvan andere favoriete school	107	6	113
% andere favoriete school	12%	9%	12%
toegewezen BZ 1ste school	766	66	832
toegewezen BZ lagere school	24	3	27
toegewezen totaal	790	69	859

Alle broers/zussen en kinderen van personeel kregen een toewijzing, nergens zijn die geweigerd. Er is dus voldoende capaciteit op alle scholen voor deze voorrangsgroepen.

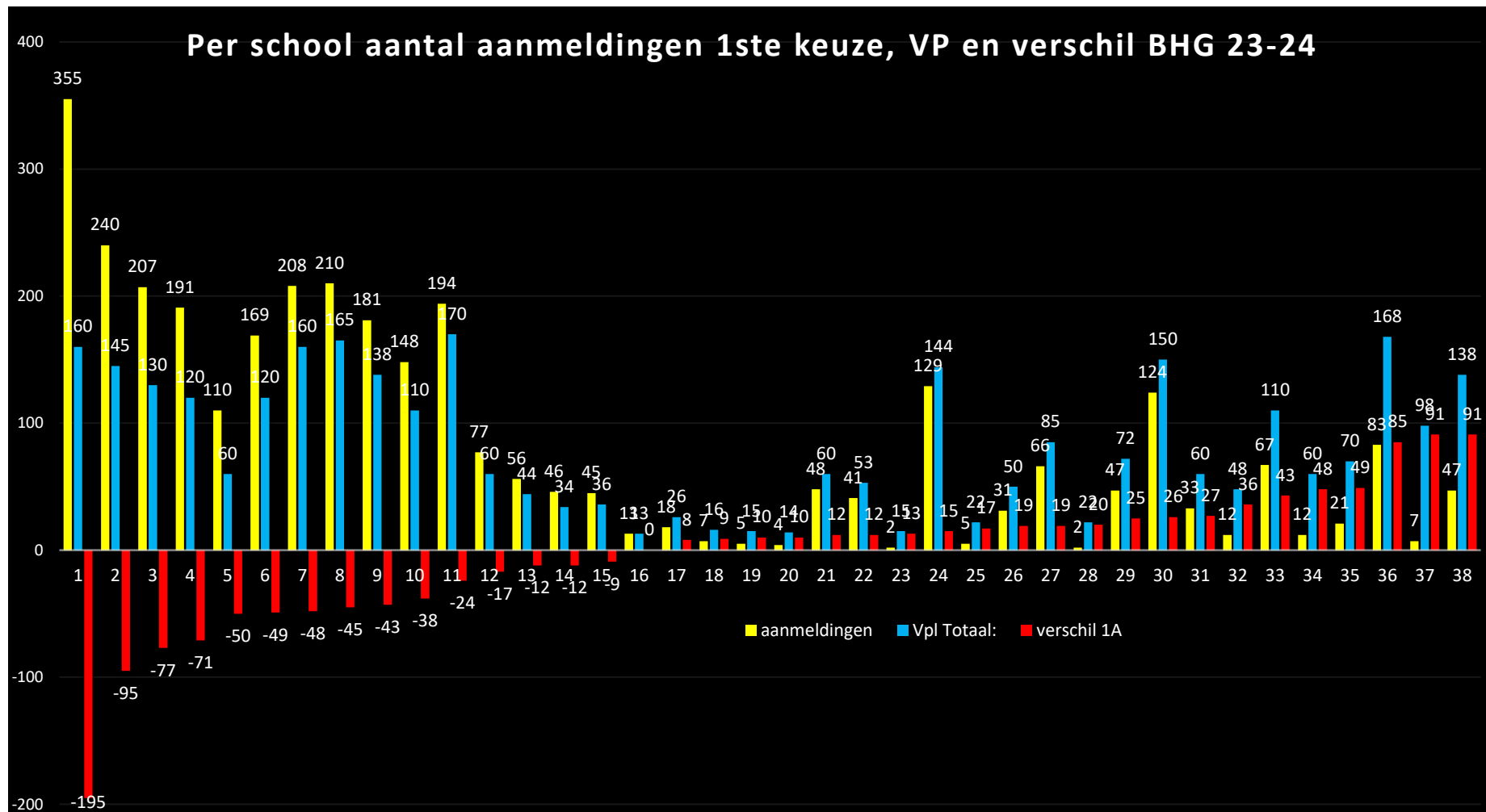
Aanmeldingen 1A en 1B

Aanmeldingen 1^{ste} schoolkeuzes per school 1A

Lees de tabel als volgt: voor school 1 waren er 355 1^{ste} schoolkeuzes voor 160 vrije plaatsen. Dat betekent dat er meer dan dubbel zoveel aanmeldingen zijn voor het aantal beschikbare plaatsen. Vanaf school 17: er zijn minder aanmeldingen 1^{ste} schoolkeuzes voor de beschikbare plaatsen.

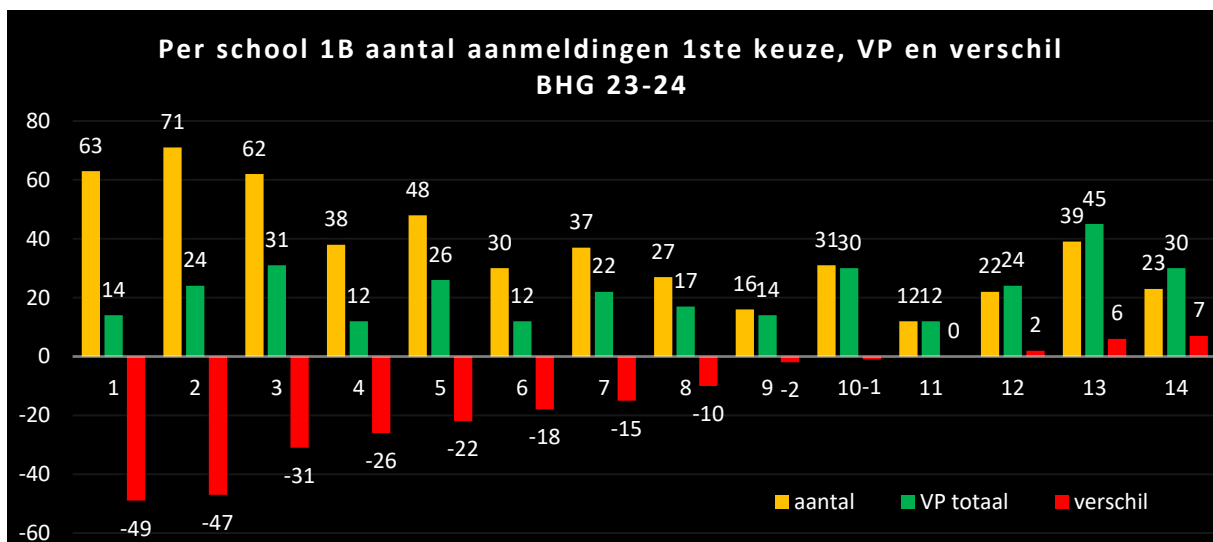
School 1A	Aanmeldingen 1 ^{ste} schoolkeuze	VP totaal	verschil 1A	% aangemeld
1	355	160	-195	222%
2	240	145	-95	166%
3	207	130	-77	159%
4	191	120	-71	159%
5	110	60	-50	183%
6	169	120	-49	141%
7	208	160	-48	130%
8	210	165	-45	127%
9	181	138	-43	131%
10	148	110	-38	135%
11	194	170	-24	114%
12	77	60	-17	128%
13	56	44	-12	127%
14	46	34	-12	135%
15	45	36	-9	125%
16	13	13	0	100%
17	18	26	8	69%
18	7	16	9	44%
19	5	15	10	33%
20	4	14	10	29%
21	48	60	12	80%
22	41	53	12	77%
23	2	15	13	13%
24	129	144	15	90%
25	5	22	17	23%
26	31	50	19	62%
27	66	85	19	78%
28	2	22	20	9%
29	47	72	25	65%
30	124	150	26	83%
31	33	60	27	55%
32	12	48	36	25%
33	67	110	43	61%
34	12	60	48	20%
35	21	70	49	30%
36	83	168	85	49%
37	7	98	91	7%
38	47	138	91	34%
totaal 1A	3261	3161		103%

In grafiek



Aanmeldingen 1^{ste} schoolkeuzes per school 1B

school	aanmeldingen 1 ^{ste} schoolkeuze	Vpl Totaal:	verschil	%
1	63	14	-49	450%
2	71	24	-47	296%
3	62	31	-31	200%
4	38	12	-26	317%
5	48	26	-22	185%
6	30	12	-18	250%
7	37	22	-15	168%
8	27	17	-10	159%
9	16	14	-2	114%
10	31	30	-1	103%
11	12	12	0	100%
12	22	24	2	92%
13	39	45	6	87%
14	23	30	7	77%
totaal 1B	519	313	-206	166%



Voor de aanmeldingen 1B: hoeveel hebben enkel voor 1B aangemeld?

aanmeldingen	aantal
Enkel 1B	216
Zowel 1A én 1B	303

Aantal schoolkeuzes 1A & 1B

1097 of 34% van de aangemelde kinderen had slechts 1 schoolkeuze voor 1A.
Voor 1B was dat 209 of 40%.

Hoeveel had ook voorrang broer/zus en kind van personeel? 779 voor 1A

enige schoolkeuze	1A	1B
BZ	756	62
KIP	23	1
totaal	779	63

Schoolkeuzes 1A	aantal 1A	% van totaal
1	1097	34%
2	553	17%
3	874	27%
4	297	9%
5	311	10%
6	79	2%
7	25	1%
tussen 8 en 15	25	1%
Totaal 1A	3261	100%

Aantal schoolkeuzes 1B

schoolkeuzes 1B	aantal	%
1	209	40%
2	117	23%
3	124	24%
4	32	6%
5	25	5%
6 tot 14	12	2%
totaal 1B	519	100%

Woonplaats van de aangemelde kinderen

woonplaats	1A	1B	totaal
BHG	2203	442	2645
elders	1067	80	1147
totaal 1A of 1B	3270	522	3792
% BHG	67%	85%	70%

67% van de aangemelde kinderen voor 1A zijn van Brussel zelf.
Voor 1B is 85% van de aanmeldingen van Brussel.

Toewijzingen overzicht 1A en 1B

Aanmeldingen 23-24	1A	1B
vrije plaatsen	3161	313
Aanmeldingen 1 ^{ste} schoolkeuze	3261	519
toewijzingen	2718	313
% toegewezen	83%	60%
Waaronder toegewezen broers/zussen	790	66
Waaronder toegewezen KIP	27	1
% broers/zussen	29%	21%
aantal overal geweigerd	543	206
resterende vrije plaatsen	443	0
Aantal aangemeld voor 1A en 1B	303	

In totaal meldden 3261 kinderen met minstens 1 schoolkeuze aan.

Het aantal aanmeldingen overtreft het aantal vrije plaatsen.

Het aantal toewijzingen bedraagt 2718, dat betekent dat 83% van de aangemelde kinderen een plaats kreeg toegewezen.

Broers/zussen maken ongeveer 30% uit van de toewijzingen. Dat is vergelijkbaar met de voorbije jaren.

Hoeveelste schoolkeuze werd toegewezen?

Schoolkeuze 1A	aantal toegewezen	% toewijzingen
1	2379	87,5%
2	171	6,3%
3	99	3,6%
4	39	1,4%
5	25	0,9%
6	3	0%
7	1	0%
8	1	0%
Totaal 1A	2718	100%

Het percentage eerste schoolkeuzes bij toewijzingen is 88%. Van de 2718 kinderen kregen 2379 hun eerste schoolkeuze.

97% van de toewijzingen gebeurt binnen de **top 3** schoolkeuzes.

schoolkeuze 1B	aantal toegewezen	% toewijzingen
1	294	94%
2	14	4%
3	4	1%
4	1	0%
totaal 1B	313	100%

Scholen met vrije plaatsen na de toewijzingen

Scholen 1A met vrije plaatsen na de toewijzingen

Op deze scholen voor 1A kunnen ouders inschrijven bij de vrije inschrijvingen op 16 mei.

school 1A	Vrije plaatsen
atheneum GO! for Business	45
Tienerschool	22
COOVISecundaironderwijs	18
Don Bosco Technisch Instituut	86
Egied Van Broeckhovenschool	72
Keerpunt Molenbeek	13
Keerpunt Vorst	9
GO! 4 CITY	52
GO! atheneum Anderlecht	11
GO! atheneum Emanuel Hiel	24
Meertalig Atheneum Woluwe	28
GO! middenschool Kalevoet	5
GO! techn. Atheneum Victor Hortaschool	7
GO! technisch atheneum Jette	29
GO! technisch atheneum Zavelenberg	13
Hoofdstedelijk Instituut AnneessensFunck	9
totaal 1A	443

Scholen 1B met vrije plaatsen na de toewijzingen

Alle scholen met 1B zijn volzet en hebben een wachtlijst.
Er zijn geen scholen met vrije plaatsen voor de vrije inschrijvingen.

Woonplaats toegewezen kinderen

Woonplaats voor 1A en 1B van de toegewezen kinderen

woonplaats 1A	Toegewezen	% toegewezen
BHG	1899	70%
elders	819	30%
totaal 1A	2718	100%

woonplaats 1B	Toegewezen	% toegewezen
BHG	261	83%
elders	52	17%
totaal 1B	313	100%

Voorrangsgroepen

Hieronder zie je voor 1A per voorrangsgroep hoeveel aanvragen er waren, hoeveel er afgekeurd of goedgekeurd is, hoeveel gunstig zijn geordend en hoeveel er door die voorrang zijn toegewezen.

voorrangen	gevraagd	Afgekeurd	Goedgekeurd	toegewezen	toegewezen door voorrang
Ned	1314	39	1275	1165	1162
Ned BaO	1795	81	1714	1331	472
GOK	998	140	858	757	269
NGOK	426	5	421	381	159

Het aantal toegewezen per voorrang is hoger dan het aantal toegewezen door de voorrang.

Hoe lees je de rij?

Voorrang Nederlands: er zijn 1275 aanmeldingen met deze voorrang, waarvan er 1165 zijn toegewezen waarvan 1162 toegewezen door die voorrang.

Voorrang Nederlandstalig BaO: 1714 aanmeldingen met deze voorrang waarvan er 1331 een plaats kregen en daarvan waren er 472 die een plaats kregen door de voorrang zelf.

Vergelijken we de profielen met schooljaar 2022-23:

profiel 22-23	aangevraagd	goedgekeurd	%
Ned	1543	1226	49%
geen Ned	968	1285	51%
GOK	1214	1070	43%
NGOK	1297	1441	57%
totaal	2511	2511	100%

Een vergelijking voor beide schooljaren laat de volgende kloof zien:

voorrangen	Aantal 23-24	aantal 22-23	verschil in 23-24	%
Ned	1275	1226	49	104%
Ned BaO	1714	nvt	nvt	nvt
GOK	858	1070	-212	80%
NGOK	421	1441	-1020	29%

Het aantal voorrang Nederlands is iets toegenomen.

Het aantal GOK is gedaald, nog maar 80% in 23-24 als we het aantal in 22-23 als basis 100% nemen.

Het aantal niet-GOK neemt een duik en is nog maar 29% in vergelijking met schooljaar 22-23.

Het verschil tussen beide schooljaren is te wijten aan het feit dat in 22-23 de dubbele contingentering van toepassing was. Iedereen was ofwel GOK ofwel niet-GOK.

Een kind was automatisch niet-GOK als de ouder niet wenste te antwoorden: geen antwoord = niet-GOK. Kinderen werden in het profiel niet-GOK gedwongen.

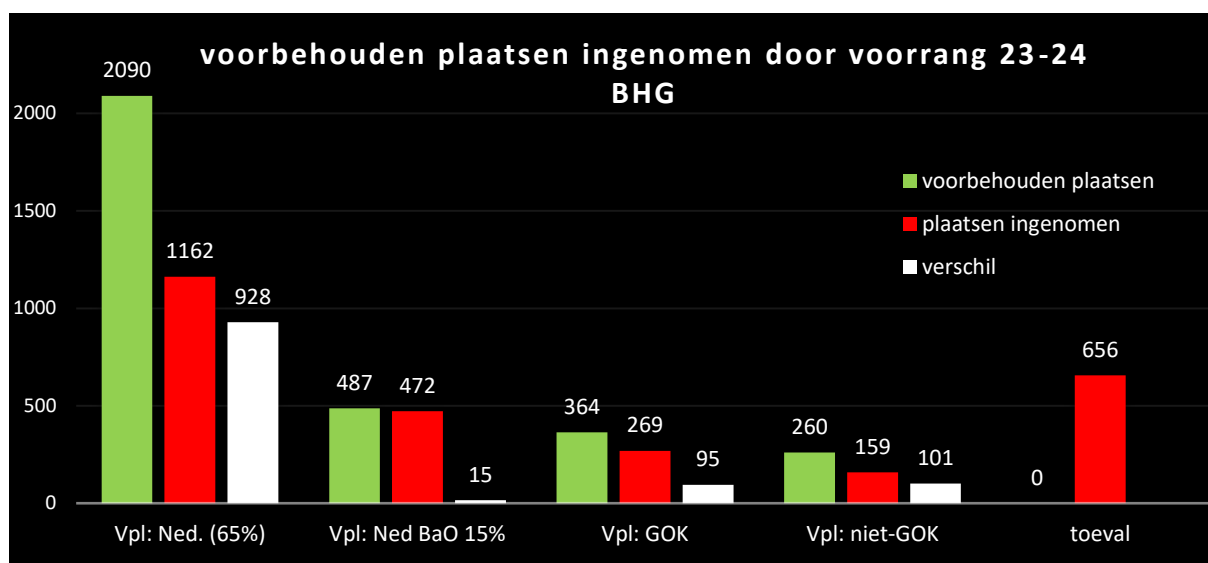
Dit schooljaar kunnen ouders ervoor kiezen om noch GOK noch niet-GOK te zijn. Ze zijn niet automatisch GOK of niet-GOK. Geen antwoord = geen profiel toegekend. De ouder krijgt de vrijheid om geen profiel krijgen.

In hoeverre zijn de kinderen door die voorrang toegewezen aan de voorbehouden plaatsen?

Vrije plaatsen	Vpl: Ned. (65%)	Vpl: Ned BaO 15%	Vpl: GOK	Vpl: niet-GOK	geen
voorbehouden	2090	487	364	260	0
plaatsen ingenomen	1162	472	269	159	656
verschil	928	15	95	101	
% ingenomen	56%	97%	74%	61%	

De voorbehouden plaatsen voor Nederlandstaligen is voor 56% ingevuld door deze voorrangsgroep.

Doordat de voorbehouden plaatsen voor de verschillende voorrangsgroepen niet ingevuld zijn door die voorrang, zijn er in totaal 656 plaatsen niet door een voorrang verdeeld, maar door toeval. Dat is **24%** van 2718 toewijzingen.



In **9 scholen** zijn alle voorbehouden plaatsen voor de voorrang Nederlands ingenomen door uitsluitend Nederlandstaligen.

Dat betekent dat in **29 scholen niet alle plaatsen door Nederlandstaligen** zijn ingenomen. Op de meeste scholen geraakt de voorrang voor Nederlandstaligen niet ingevuld door Nederlandstaligen. Deze ouders kiezen niet voor deze scholen.

Bij de voorrang Nederlandstalig basisonderwijs gevolgd zijn op **33 scholen** alle plaatsen door die voorrang ingenomen. Op 5 scholen zijn die plaatsen niet ingenomen omdat er onvoldoende aanmeldingen waren voor die scholen.

Van de 2718 gunstig geordende aanmeldingen zijn de profielen als volgt:

voorrangen	gunstig	Enkel 1 voorrang	combo GOK	combo NGOK
Ned	1165	844	173	148
Ned BaO	1331	610	522	199
GOK	757	62		
NGOK	380	33		

Lees: Van de 1165 gunstig geordende aanmeldingen zijn er 844 met enkel voorrang Nederlands, 173 aanmeldingen tikken aan voor zowel voorrang Nederlands als voorrang GOK en 148 tikken aan voor zowel Nederlands als voorrang niet-GOK.

Van de 656 plaatsen die ingevuld zijn door geen enkele extra voorrang zijn de profielen:

	aantal afzonderlijk	Ned BaO in combinatie met
Ned BaO	501	nvt
GOK	156	134
niet-GOK	28	22

Door de afzonderlijke voorrangen en de combinaties wordt het opvissen van vrijgekomen plaatsen een echte uitdaging. De school zal bij het opvissen goed moeten tellen welke voorrangen er zijn, of ze aan het vooropgestelde % zit of niet en naargelang daarvan de juiste wachtlijst moeten aanspreken. De school kan ook maar opvissen als alle toegewezen kinderen ingeschreven zijn of hun plaats hebben geannuleerd.

Voor de 543 ongunstig geordende aanmeldingen zijn de profielen als volgt.

voorrang	ongunstig	enkel	combo GOK	combo NGOK
Ned	110	105	5	0
Ned BaO	383	257	89	37
GOK	101	nvt	nvt	nvt
Niet-GOK	40	nvt	nvt	nvt

Broers/zussen en kinderen van personeel en extra voorrangen

Broers/zussen en kinderen van personeel kunnen ook aan andere voorrangen voldoen.

We zien dat sommige broers/zussen en kinderen van personeel niet de moeite doen om hun andere voorrangen aan te vragen of te bewijzen.

Van de 856 toegewezen broers/zussen:

- 683 zijn toegewezen op basis van broer/zus + tikken aan op een andere voorrang
- 173 zijn toegewezen enkel op basis van voorrang broer/zus.

Bij kinderen van personeel vragen er nog minder andere voorrangen aan.

Welke gevolgen heeft dat voor de toewijzing van andere kinderen zonder voorrang broer/zus of kind van personeel? Kinderen met de laagste voorrangscategorie verliezen plaatsen aan de broers/zussen en kinderen personeel.

De 173 toegewezen broers/zussen hebben plaatsen ingenomen in de voorrangsgroep GOK of niet-GOK, afhankelijk van de school.

Resultaten 1A+1B	BZ	KIP	totaal
toewijzing extra VR	683	17	700
zonder VR	173	11	184
tot toegewezen	856	28	884
%	80%	61%	79%

Dubbele aanmeldingen en toewijzingen

Hoeveel kinderen waren aangemeld zowel in Brussel als buiten Brussel? En hoeveel heeft een dubbele toewijzing?

23-24	1A	% 1A	1B	% 1B
Aangemeld BHG	3261		519	
toegewezen BHG	2718		313	
dubbel aangemeld	1094	34%	73	14%
dubbel toegewezen	730	27%	35	11%
geweigerd BHG	543		206	
toegewezen rand	265	49%	19	9%
geweigerd rand	27		5	

Er zijn 1094 dubbele aanmeldingen voor 1A = 34%
Dubbele toewijzingen: **730 = 27%**

Voor 1B gaat het om 73 aanmeldingen = 14%
Dubbele toewijzingen: 35 = 11%

In BHG waren er 543 overal geweigerde kinderen voor 1A.
Daarvan heeft 263 een toewijzing buiten Brussel. 27 zijn ook buiten Brussel geweigerd.

Evolutie aanmeldingen BHG

De capaciteit voor BHG en de aanmeldende scholen valt sinds schooljaar 22-23 samen: alle scholen 1A melden sindsdien aan.

